

計測工学20

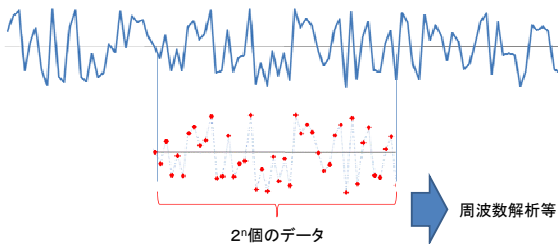
信号の処理

サンプリング

- デジタルデータの取得
 - 標本化(サンプリング)
 - 時間的に連続なアナログ信号の瞬時値を一定周期ごとに取り出す
 - サンプリング定理「サンプリングによって得られた信号から、元の信号へ完全に再現できるためには、信号波が含む最大周波数 f_c の2倍以上のサンプリング周波数 f_s でサンプリングしなければならない」
 - 量子化(デジタル化)
 - サンプリングしたアナログ量をデジタル数値に変換する
 - 符号化
 - 2進 n ビットデータに直す

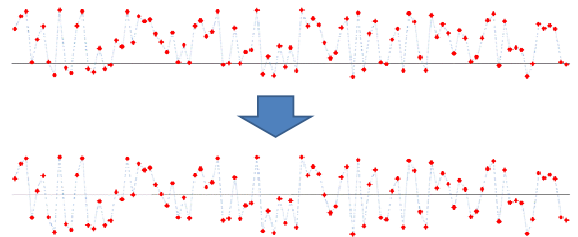
サンプリング

- 信号処理(周波数解析など)のためのデータの個数
 - FFT(高速フーリエ変換)は 2^n 個のデータを必要とするため、 2^n 個とすることが多い




データの平均

- サンプリングした信号データの平均 μ が0でない場合は、相関等の解析のためには平均が0となるように信号データから μ を減算すると良い




ノイズの性質(ランダム雑音)

- 確率過程 ノイズの値は確率的(性質は平均値と分散で表すが、実際の値は予測不可能)
- 定常過程 ランダムなノイズの平均や分散が、どの時刻においても変わらない確率過程を定常過程という。

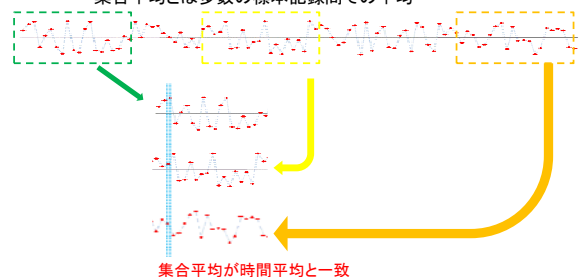


- 非定常過程 平均や分散が変化している



ノイズの性質

- エルゴード性
 - 時間平均がどの時間帯をとっても変わらず(定常過程)、集合平均とも一致する過程をエルゴード過程という
 - 集合平均とは多数の標本記録間での平均

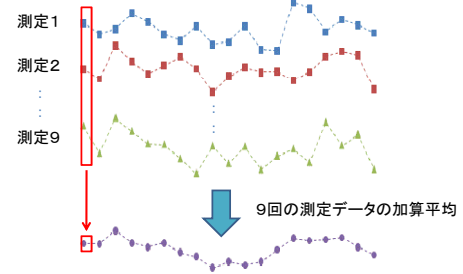


信号のアベレージング

- 入力信号の再現性が高い場合、同一条件で波形の測定をN回行い、始点と位相を考慮して加算平均することでS/N(信号とノイズの比)が改善する(ノイズを除去できる)。これをアベレージングという。

- N回の信号成分の加算平均 → 振幅は同じ
- N回のノイズ成分の加算平均 → $1/\sqrt{n}$
- S/Nは \sqrt{n} 倍に改善される

アベレージング(例:9回)



演習

- Excelのデータ系列に対してアベレージングを行い、効果を確認する
 - まず、元データ系列(数系列)をグラフにする
 - 次に、すべてのデータ系列の集合平均による、アベレージングを行い、アベレージングしたデータをグラフにする
 - 元データとアベレージングデータのS/Nの改善を確認する

移動平均法(平滑化)

- 移動平均法(MA: moving average)
 - 中心の信号と、その前後m個の信号に重みをかけて加算する
 - 加算する信号の個数 $2m+1$
 - 重みの合計=1 (合計が1でない場合は、合計Wで割って正規化する)

$$y(i) = \frac{1}{W} \sum_{j=-m}^m w(j)x(i+j), \quad j = m, m+1, \dots, n-m-1$$

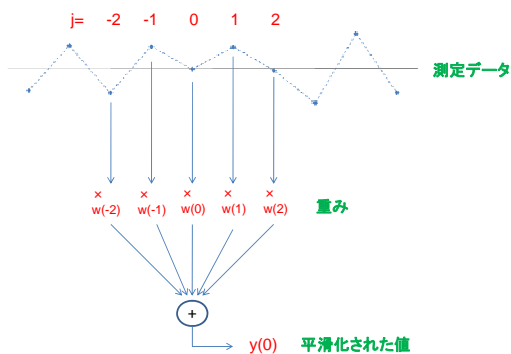
入力信号 : $x(i)$

重み関数 : $w(j)$

平滑値 : $y(j)$

正規化定数 : $W = \sum_{j=-m}^m w(j)$

移動平均法(MA)



単純移動平均法

- 重みが均一(通常の平均)

3点単純移動平均

$$y(i) = \frac{1}{3}(x_{i-1} + x_i + x_{i+1})$$

5点単純移動平均

$$y(i) = \frac{1}{5}(x_{i-2} + x_{i-1} + x_i + x_{i+1} + x_{i+2})$$

- 両端の信号のないところは

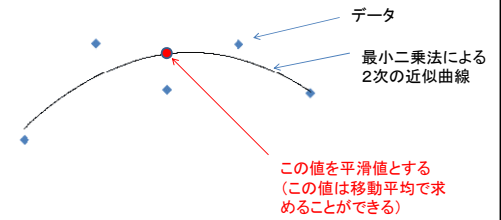
- 0とおく
- 5点と3点を併用する
- などすればよい

演習

- Excelのデータ系列に対して、単純移動平均を行い、効果を確認する
 - まず、元データをグラフ化する
 - 次に、移動平均のデータを作成する(3点、5点)
 - 移動平均のデータをグラフ化する

多項式適合法による移動平均

- Savitzky-Golay法
 - 最小二乗法によって多項式(2次式または3次式)に近時できる点を求める



Savitzky-Golay法: 重みの導出(5点)

標本番号t	サンプルx	2次式: $y=a_2t^2+a_1t+a_0$ 近似y
-2	x_{-2}	$4a_2-2a_1+a_0$
-1	x_{-1}	$a_2-a_1+a_0$
0	x_0	a_0
1	x_1	$a_2+a_1+a_0$
2	x_2	$4a_2+2a_1+a_0$

$$\begin{aligned}
 2 \text{乗誤差 } E = & \{(4a_2 - 2a_1 + a_0) - x_{-2}\}^2 \\
 & + \{(a_2 - a_1 + a_0) - x_{-1}\}^2 \\
 & + \{(a_0) - x_0\}^2 \\
 & + \{(a_2 + a_1 + a_0) - x_1\}^2 \\
 & + \{(4a_2 + 2a_1 + a_0) - x_2\}^2
 \end{aligned}$$

演習

- Savitzky-Golay法による移動平均の計算を行い、効果を確認する
 - 先ほどの単純移動平均に用いた元データに対して、Savitzky-Golay法による移動平均を計算する
 - Savitzky-Golay法の重みは教科書P159 表9.1の参照点数5の重みを使用する。(-3, 12, 17, 12, -3)
 - 結果をグラフ化する